

Adunarea Generală a Acționarilor OMV Petrom

Rezultatele anului 2025

Alina Popa, Director Financiar

28 aprilie 2026

Capitalizarea bursieră

OMV Petrom SA

Situațiile financiare individuale (IFRS)

Grupul OMV Petrom

Situațiile financiare consolidate (IFRS)

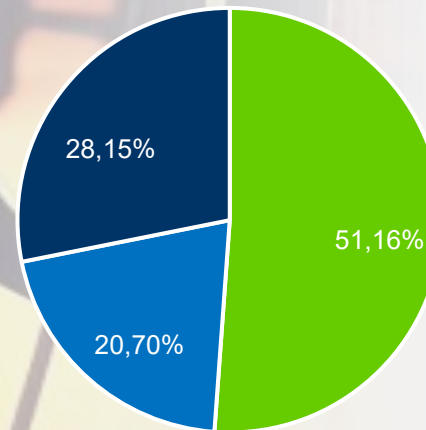
OMV Petrom – cea mai mare companie românească listată la BVB în funcție de capitalizarea bursieră

62,0 mld lei

Capitalizare bursieră la sfârșitul anului 2025

+40% vs. 2024

Structura acționariatului



■ OMV AG

■ Statul Roman

■ Actiuni liber tranzactionabile

La 31 decembrie 2025

Capitalizarea bursieră

OMV Petrom SA

Situațiile financiare individuale (IFRS)

Grupul OMV Petrom

Situațiile financiare consolidate (IFRS)

Situația Veniturilor și Cheltuielilor - Indicători principali OMV Petrom S.A.

2024
(mld lei)

29,4

2025
(mld lei)

30,7

Venituri din vânzări (+4%)

Prețuri și volume mai mari aferente vânzărilor de gaze naturale și energie electrică, parțial contrabalansate de vânzări mai mici de produse petroliere



4,7

2,7

Rezultatul din exploatare (-43%)

Scădere cauzată în principal de ajustări de depreciere pentru alte active financiare și de prețuri mai mici ale țițeiului



0,1

0,7

Rezultat financiar net (n.m.)

Creștere în principal datorită veniturilor din dobânzi ca urmare a unui rezultat favorabil dintr-un litigiu



4,1

3,1

Profitul net (-26%)

Scădere cauzată în principal de reducerea rezultatului operațional



Poziția Financiară- Indicatori principali

OMV Petrom S.A.

31 Decembrie 2024
(mld lei)

31 Decembrie 2025
(mld lei)

38,1

42,8

Active imobilizate (+12%)

Creștere datorată în principal creșterii de imobilizări corporale în contextul perioadei investiționale intense, parțial contrabalansate de o scădere netă a altor active financiare



18,2

16,1

Active circulante (-12%)

Numerar și echivalente de numerar precum și alte active mai mici, parțial compensate de creșterea altor active financiare



37,6

36,7

Capitaluri proprii totale (-3%)

Distribuirea de dividende de bază și speciale a depășit profitul net generat în anul curent



18,7

22,3

Datorii (+19%)

Creștere determinată în principal de revizuirea provizioanelor privind obligațiile cu dezafectarea și restaurarea, precum și de datoriile comerciale și datoriile de leasing mai mari



Rezultatele realizate vs. Buget 2025

OMV Petrom S.A.



¹⁾ Investițiile includ achizițiile de active fixe, investițiile financiare, contractele de leasing capitalizate conform IFRS 16, precum și sondele de explorare și evaluare forate în cursul anului (excluzând partea nereușită).

Capitalizarea bursieră

OMV Petrom SA

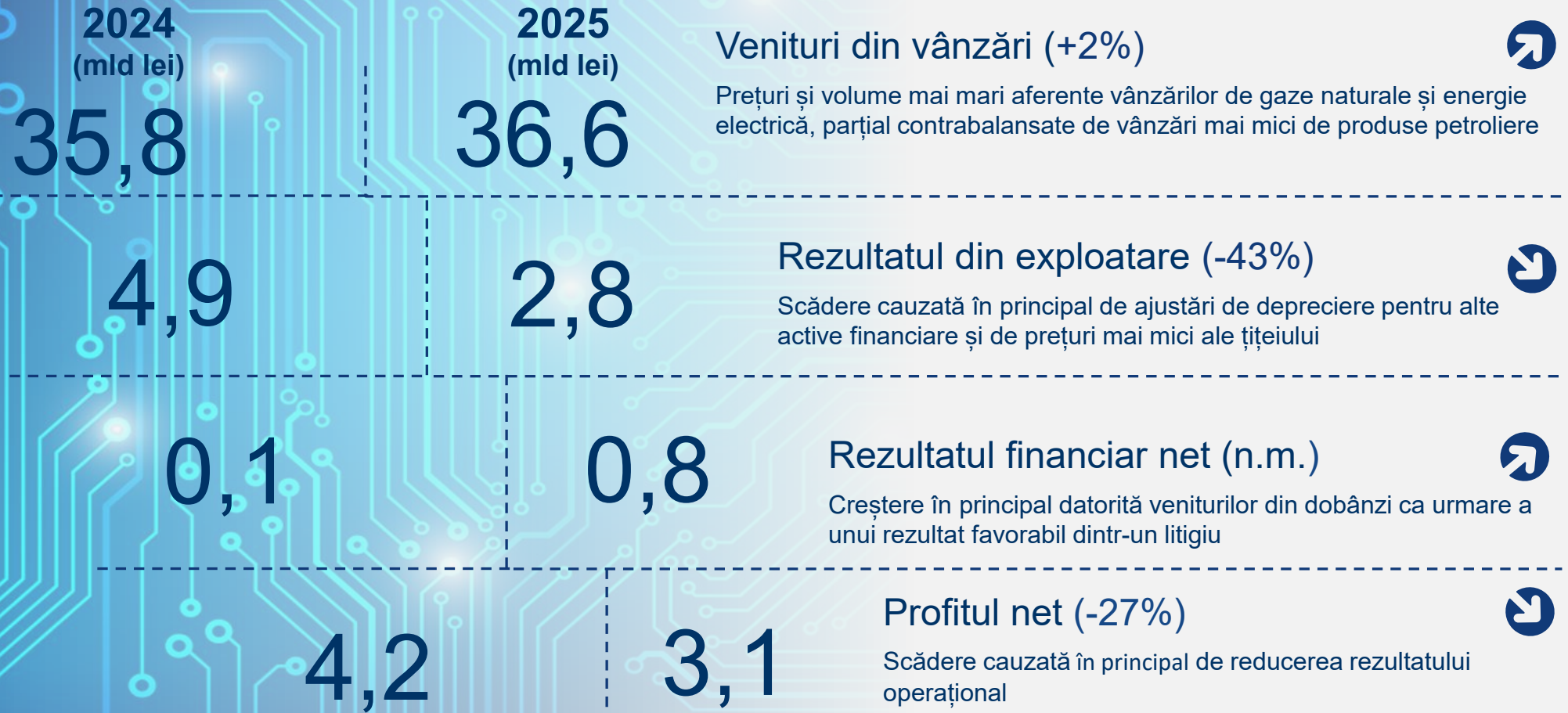
Situațiile financiare individuale (IFRS)

Grupul OMV Petrom

Situațiile financiare consolidate (IFRS)

Situația Consolidată a Veniturilor și Cheltuielilor- Indicatori principali

Grupul OMV Petrom



Poziția Financiară Consolidată Grupul OMV Petrom

31 Decembrie 2024
(mld lei)

31 Decembrie 2025
(mld lei)

38,8

43,4

Active imobilizate (+12%)

Creștere datorată în principal creșterii de imobilizări corporale în contextul perioadei investiționale intense, parțial contrabalansate de o scădere netă a altor active financiare



18,9

17,4

Active circulante (-8%)

Numerar și echivalente de numerar precum și alte active mai mici, parțial compensate de creșterea altor active financiare



39,1

38,2

Capitaluri proprii totale (-2%)

Distribuirea de dividende de bază și speciale a depășit profitul net generat în anul curent



18,5

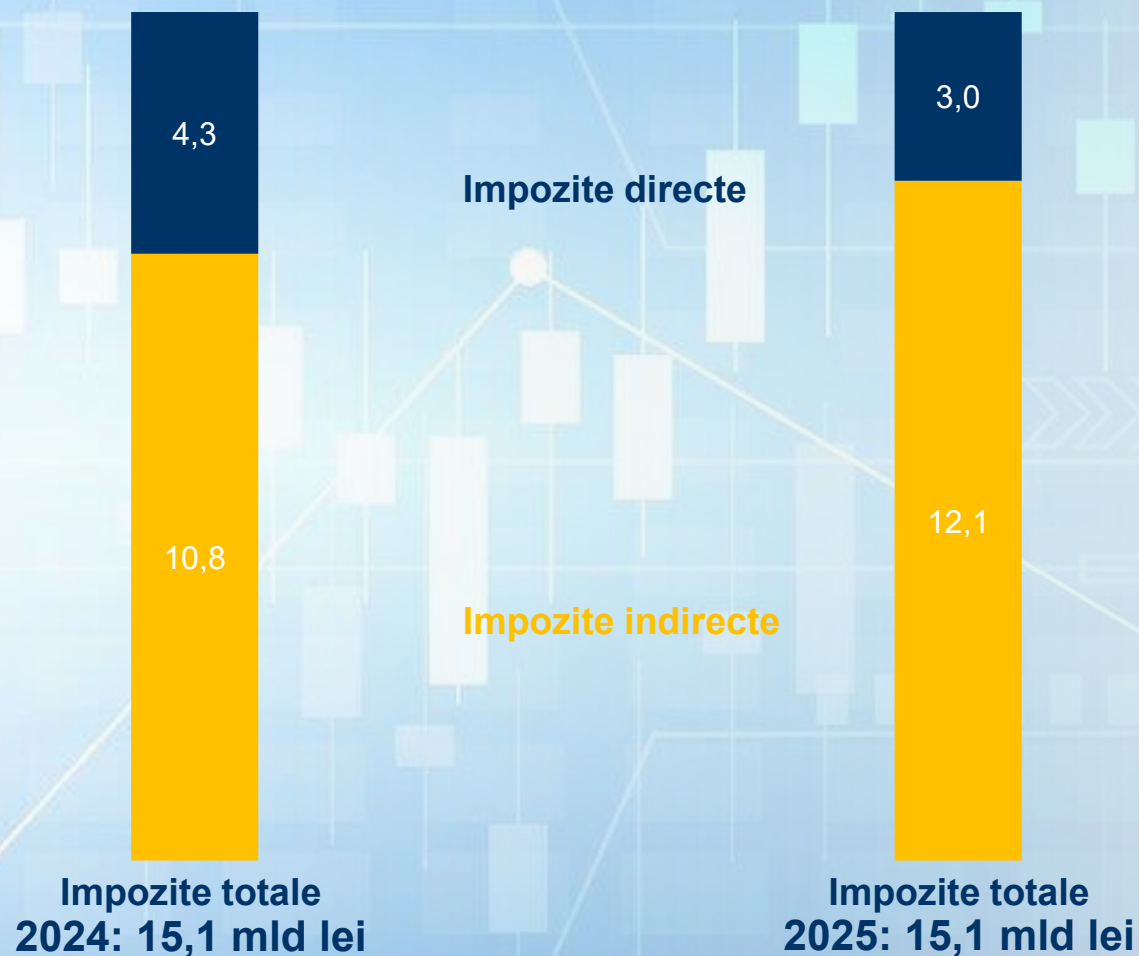
22,6

Datorii (+22%)

Creștere determinată în principal de revizuirea provizioanelor privind obligațiile cu dezafectarea și restaurarea, precum și de datoriile comerciale și datoriile de leasing mai mari



Contribuțiile totale menținute la un nivel înalt



Impozitele directe și contribuțiile specifice sectorului energetic

	mld RON*	
	2024	2025
Impozitare suplimentară	1,0	1,0
Impozit pe venituri suplimentare gaze onshore	0,6	0,6
Impozit pe venituri suplimentare gaze offshore	0,0	0,0
Fond tranziție energetică – gaze și electricitate	0,2	0,2
Impozit specific pentru sectorul țiței și gaze naturale (taxa de 0.5% pe venituri)	0,2	0,2
Redevențe	0,8	0,7
Contribuție de solidaritate pe țițeiul rafinat	1,2	0,0
Impozite specifice industriei	3,0	1,8
Impozit profit	0,9	0,8
Alte impozite directe	0,3	0,4
TOTAL	4,3	3,0

*totalul poate să difere datorită rotunjirii

Notă: Impozitele totale reprezintă contribuțiile Grupului OMV Petrom (OMV Petrom SA și filialele sale din România) către Statul Român

Slide-uri de Back up



Abrevieri

BVB	Bursa de Valori București
IFRS	Standarde Internaționale de Raportare Financiară
mld	Miliarde
OMV AG	OMV Aktiengesellschaft
SA	Societate pe Acțiuni